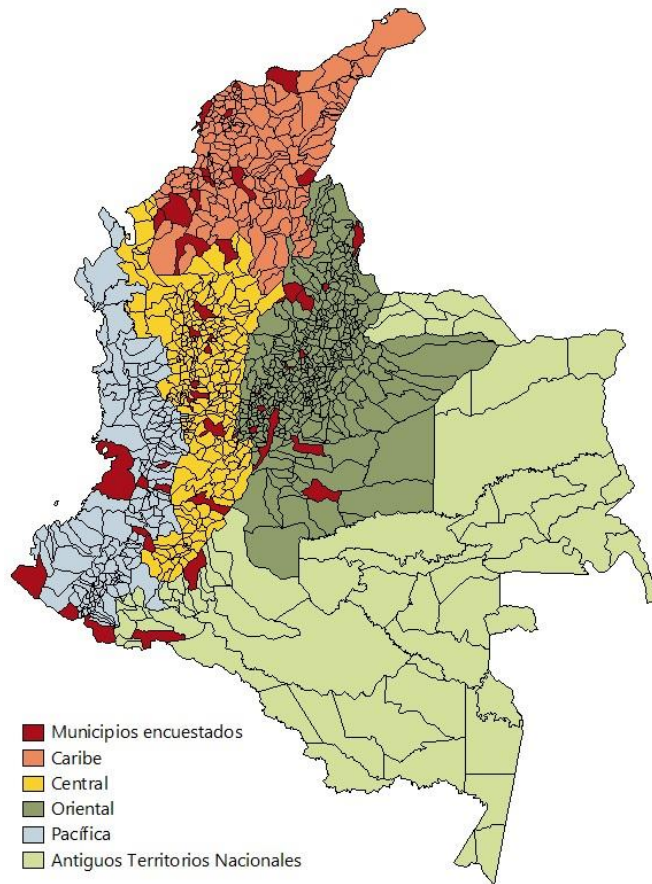


Barómetro de las Américas, Colombia 2016

Actitudes y opiniones de la mujer colombiana



Cobertura geográfica – Muestra nacional en Colombia (2004 – 2016)



- 47 municipios en las 6 regiones
- ~1500 encuestas/muestra
- Entrevistas cara a cara
- Muestras representativas de ciudadanos en edad de votar
 - Áreas urbanas y rurales
 - Ciudades pequeñas, medianas y grandes
- Margen de error $\pm 2.5\%$
- Regiones:
 - Caribe
 - Pacífico
 - Central
 - Oriental
 - Bogotá
 - Orinoquía - Amazonía

TEMAS

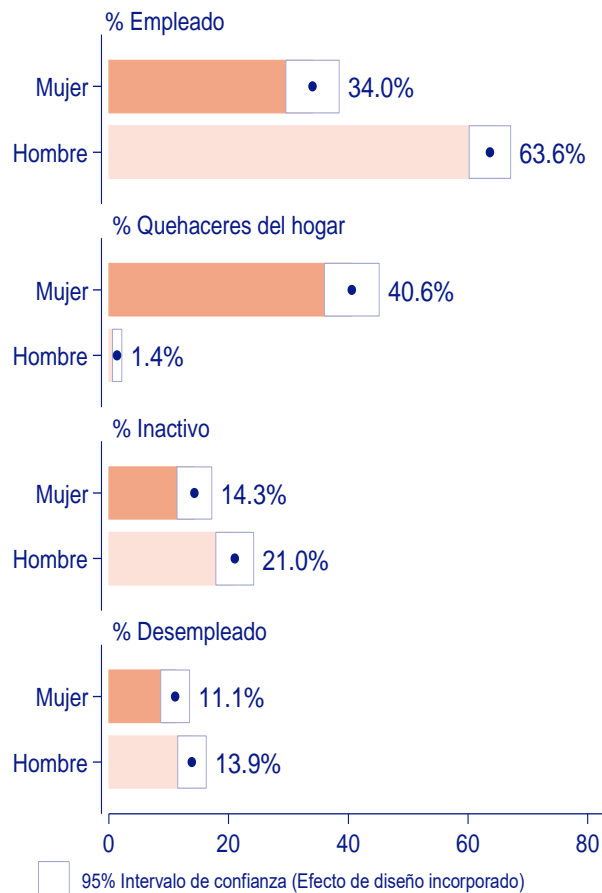
1. Actividad económica según sexo
2. Opiniones sobre roles de género
3. Actitudes hacia violencia de género
4. Percepciones sobre la efectividad del Estado ante la violencia de género
5. Confianza en gobierno e instituciones
6. Experiencias de discriminación
7. Paz y posconflicto

1. Actividad económica según sexo, 2016



Situación laboral, según sexo

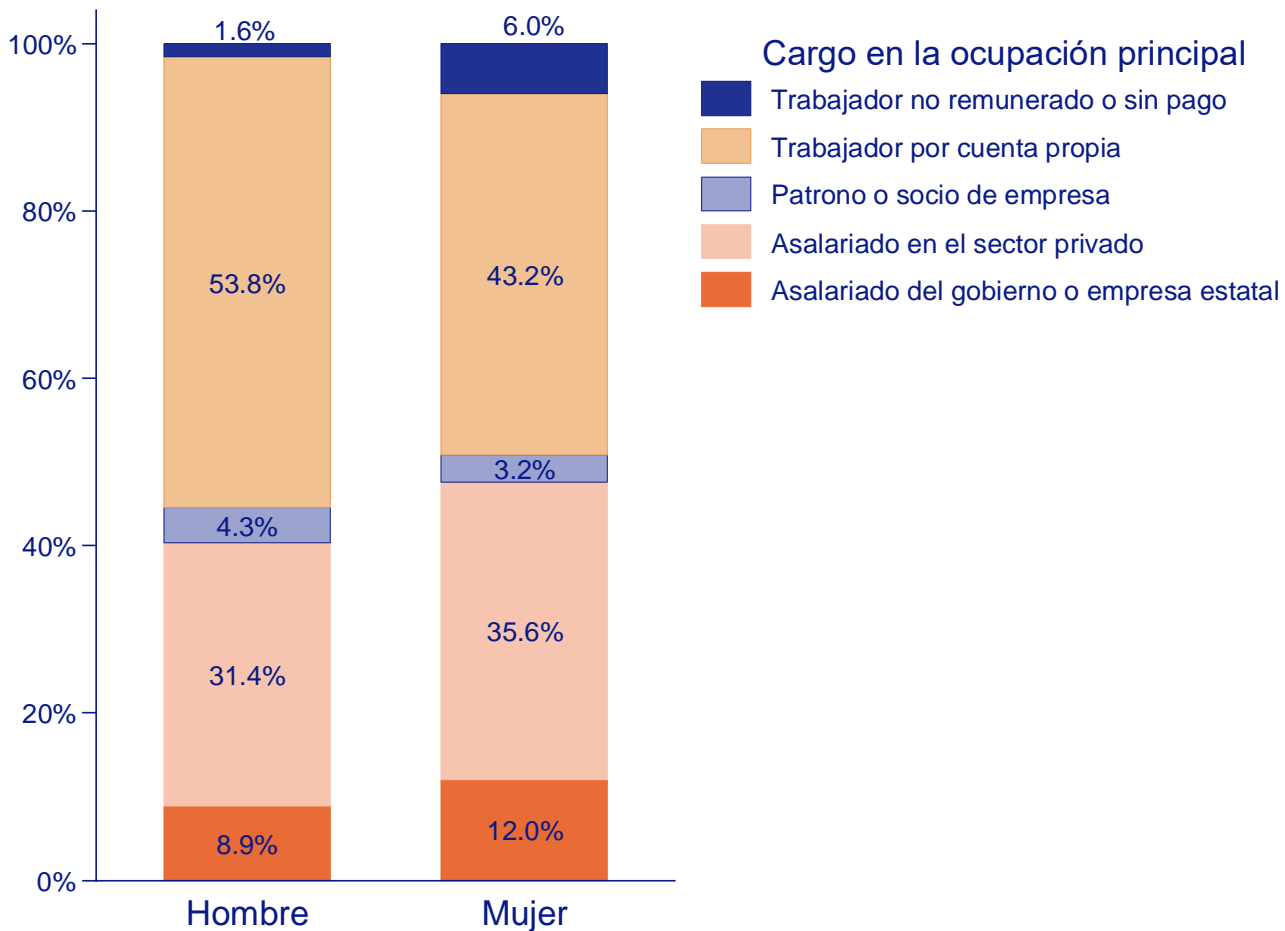
OCUP4A. ¿A qué se dedica usted principalmente?
¿Está usted actualmente:



Fuente: © Barómetro de las Américas por LAPOP

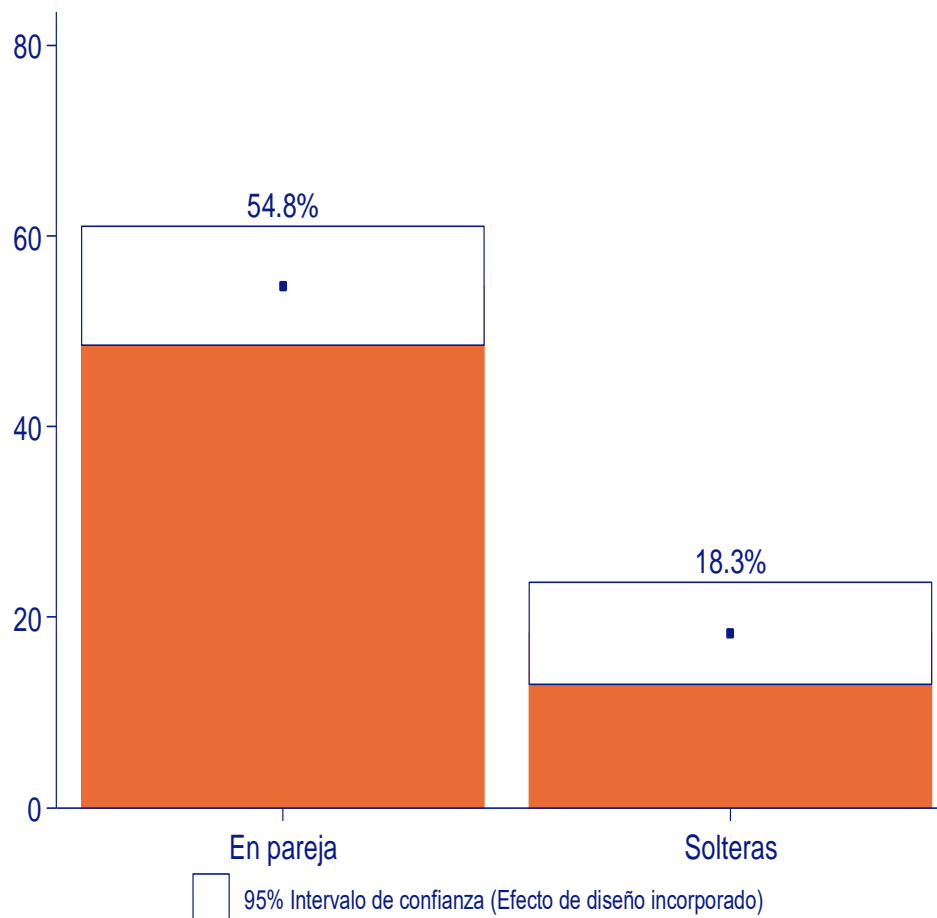
Cargo en la ocupación principal, según sexo

OCUP1A. En su ocupación principal usted es:



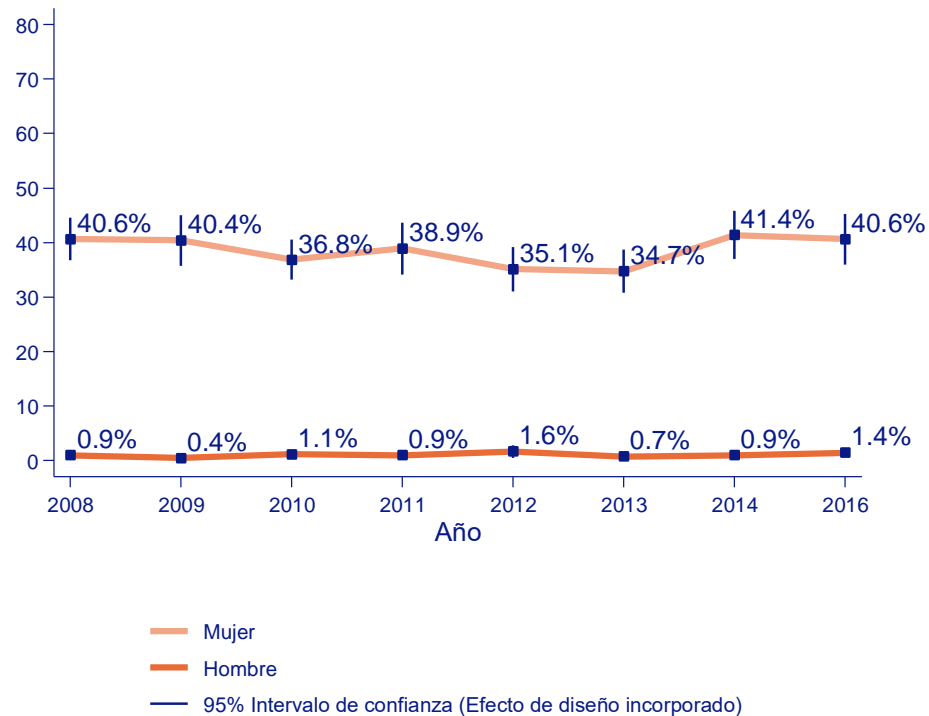
Fuente: © Barómetro de las Américas por LAPOP

Porcentaje de mujeres en pareja y solteras dedicadas a los quehaceres del hogar



Fuente: © Barómetro de las Américas por LAPOP

Evolución del porcentaje de mujeres y hombres dedicados a los quehaceres del hogar (2008-2016)



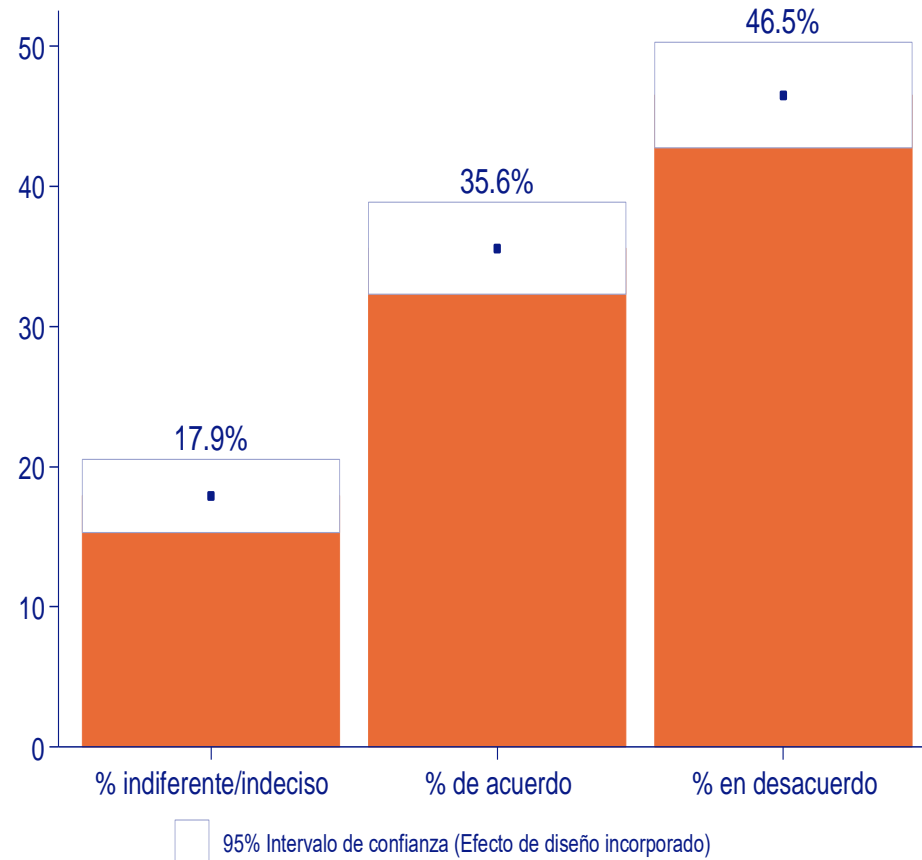
Fuente: © Barómetro de las Américas por LAPOP

2. Opiniones sobre roles de género, 2016



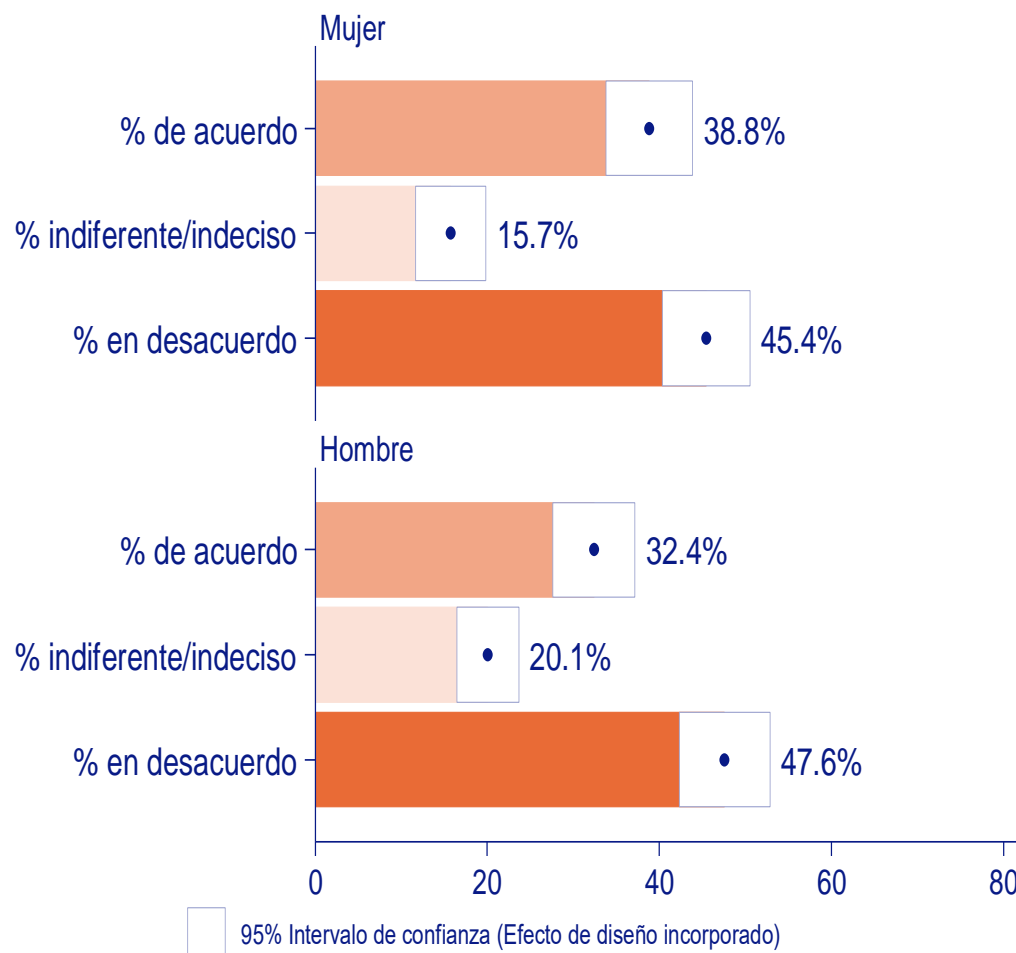
Acuerdo con flexibilización de los roles tradicionales de género

COLWOM2A. Suponga que una pareja decide que el esposo se hará cargo de las labores domésticas y el cuidado de los hijos y la mujer saldrá a trabajar para mantener el hogar ¿Hasta qué punto está de acuerdo o en desacuerdo con esta decisión?



Fuente: © Barómetro de las Américas por LAPOP

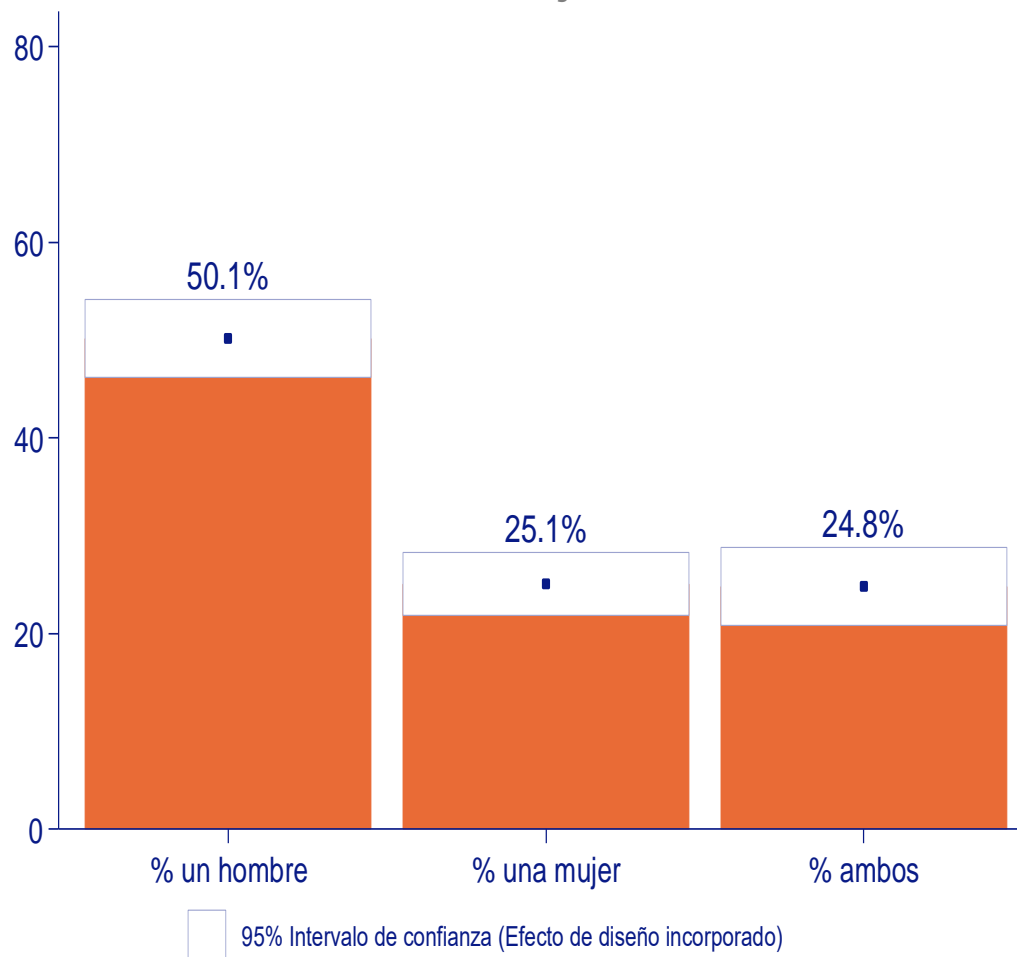
Acuerdo con flexibilización de los roles tradicionales de género, según sexo



Fuente: © Barómetro de las Américas por LAPOP

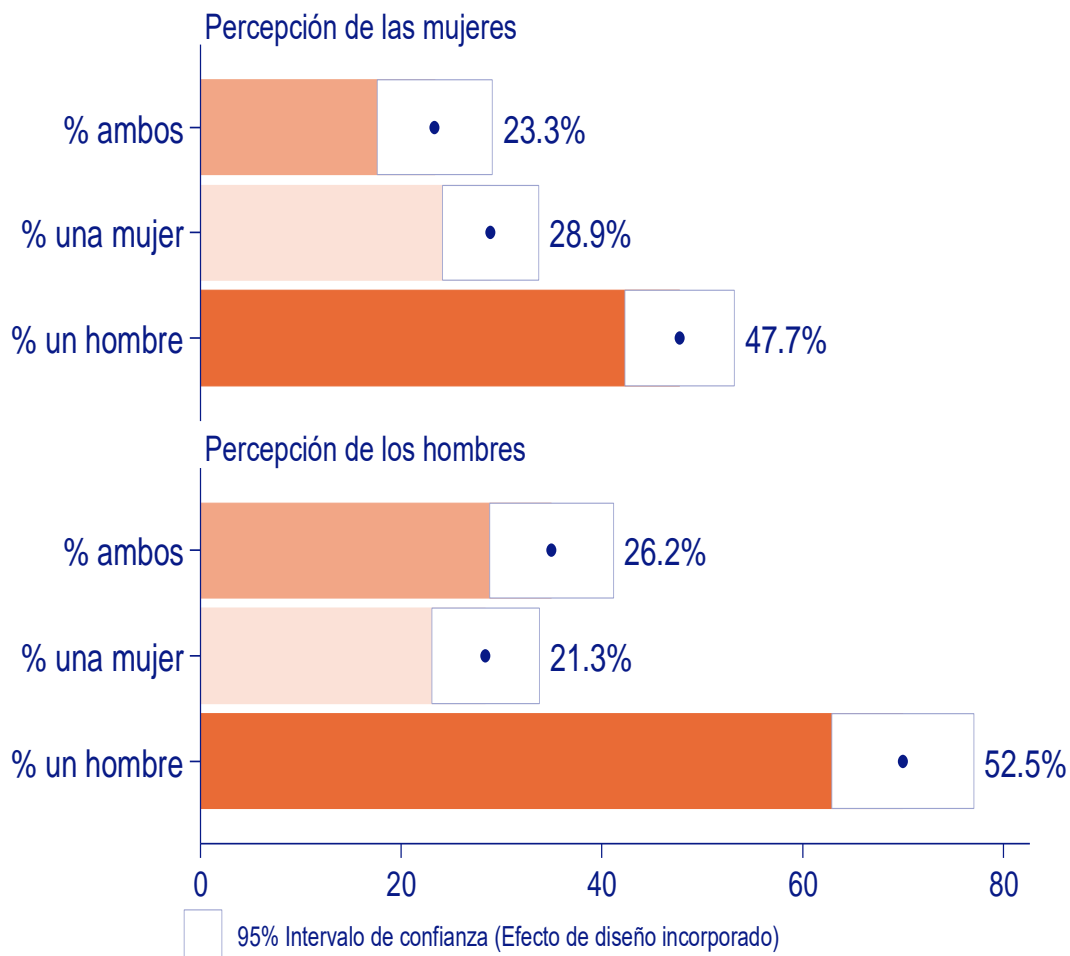
Confianza en un conductor de transporte público hombre *versus* una conductora mujer

COLW8A. ¿A la hora de subirse a un bus de transporte público, quién le inspira más confianza: un conductor hombre o una conductora mujer?



Fuente: © Barómetro de las Américas por LAPOP

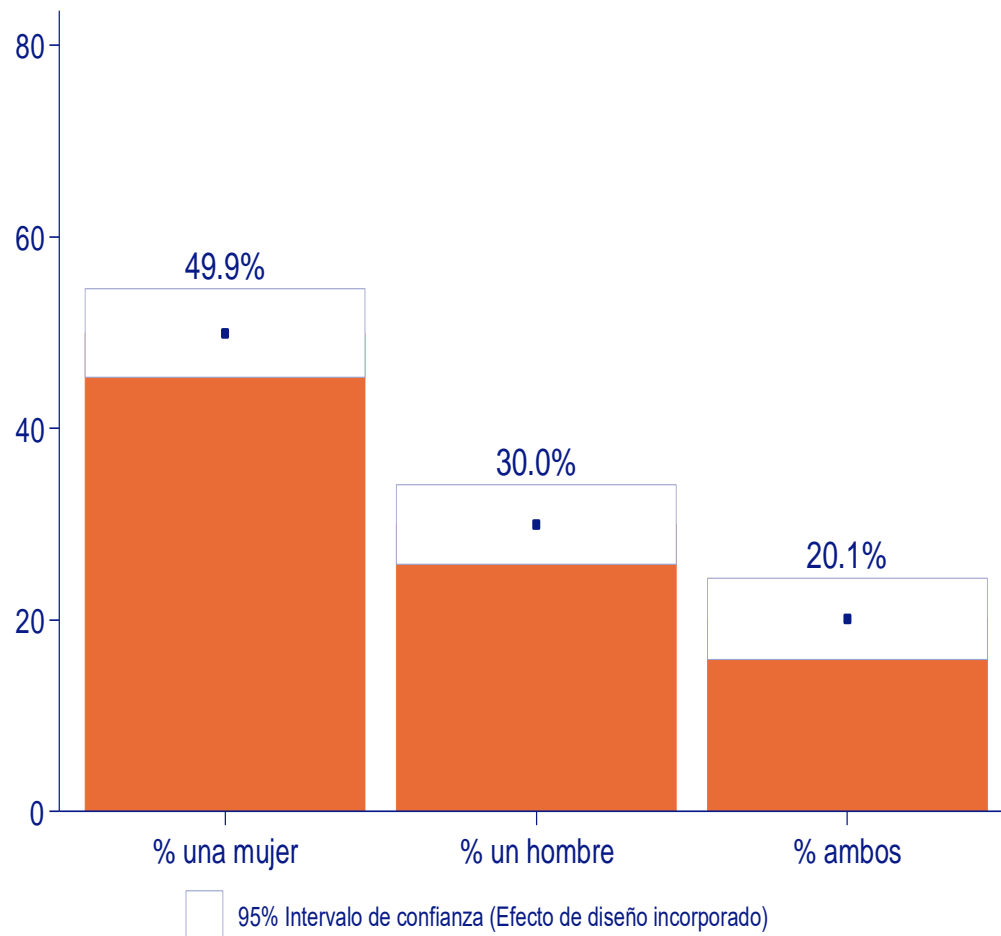
Confianza en un conductor de transporte público hombre *versus* una conductora, según sexo



Fuente: © Barómetro de las Américas por LAPOP

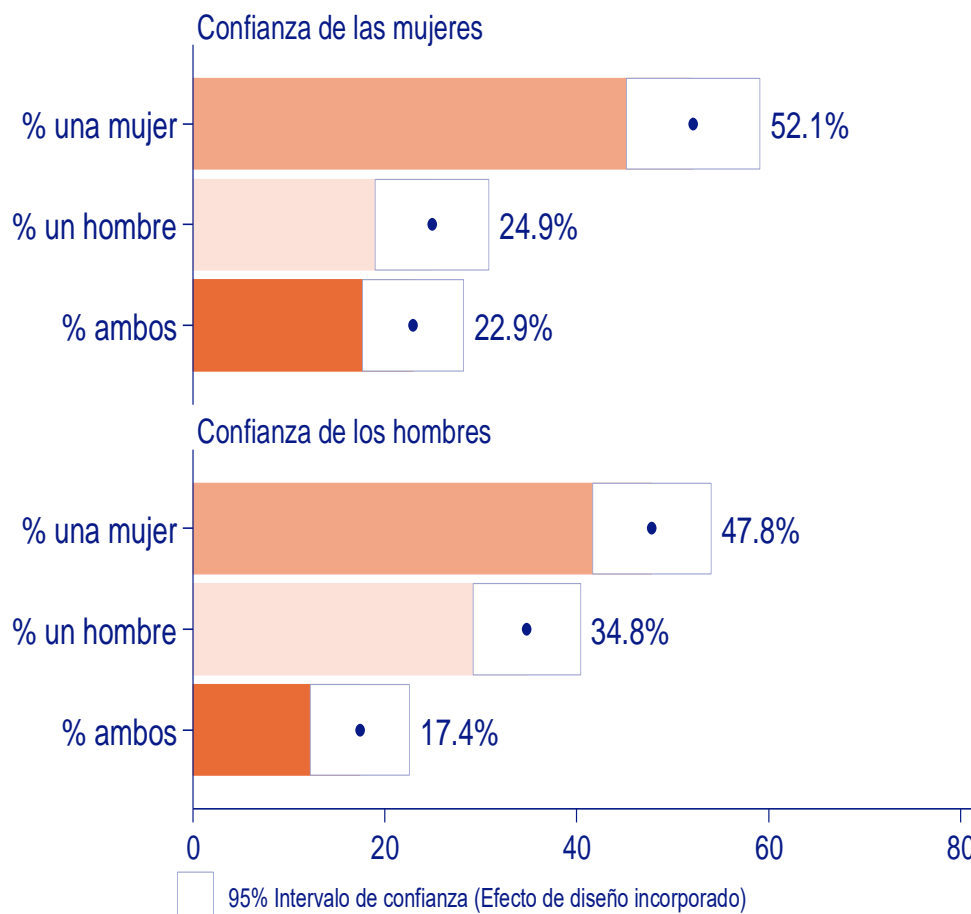
Confianza en una candidata *versus* un candidato

W8. ¿A la hora de votar por alguien, quién le inspira más confianza: un hombre o una mujer?



Fuente: © Barómetro de las Américas por LAPOP

Confianza en una candidata *versus* un candidato, según sexo



Fuente: © Barómetro de las Américas por LAPOP

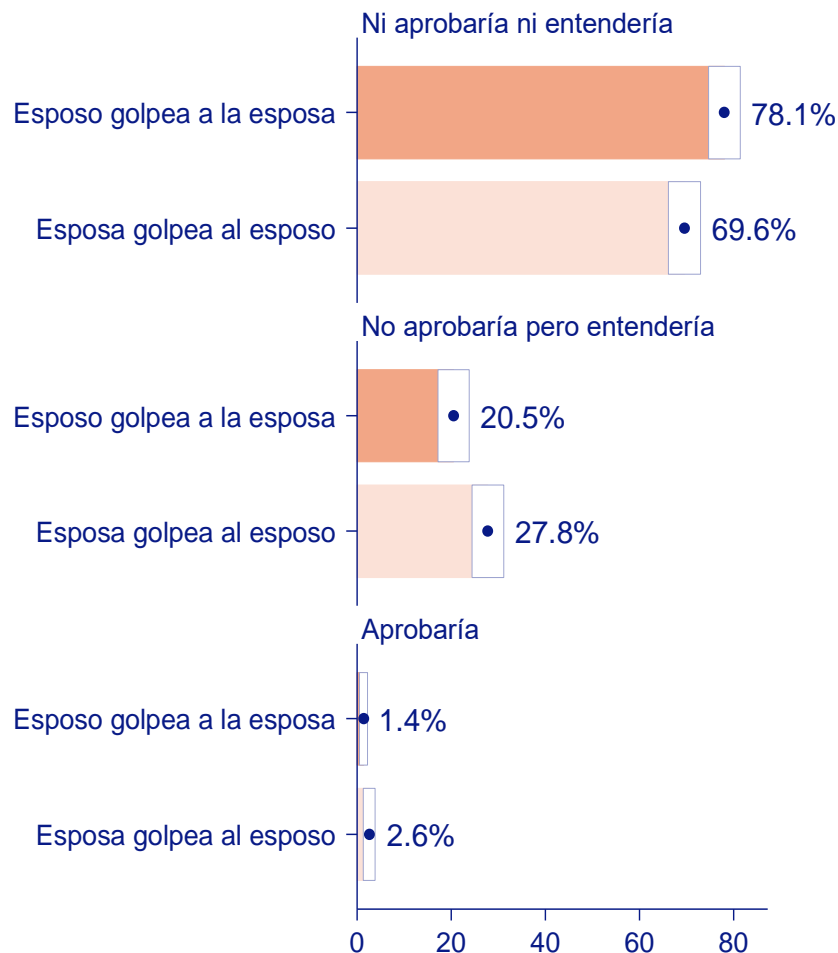
3. Actitudes hacia la violencia de género, 2016



Aprobación de la violencia física por descuido de las obligaciones con el hogar

DVW1. La esposa descuida las labores del hogar. ¿Usted aprobaría que el esposo golpee a su esposa, o usted no lo aprobaría pero lo entendería, o usted ni lo aprobaría ni lo entendería?

COLDVW1A. El esposo descuida sus responsabilidades con el hogar. ¿Usted aprobaría que la esposa golpee a su esposo, o usted no lo aprobaría pero lo entendería, o usted ni lo aprobaría ni lo entendería?



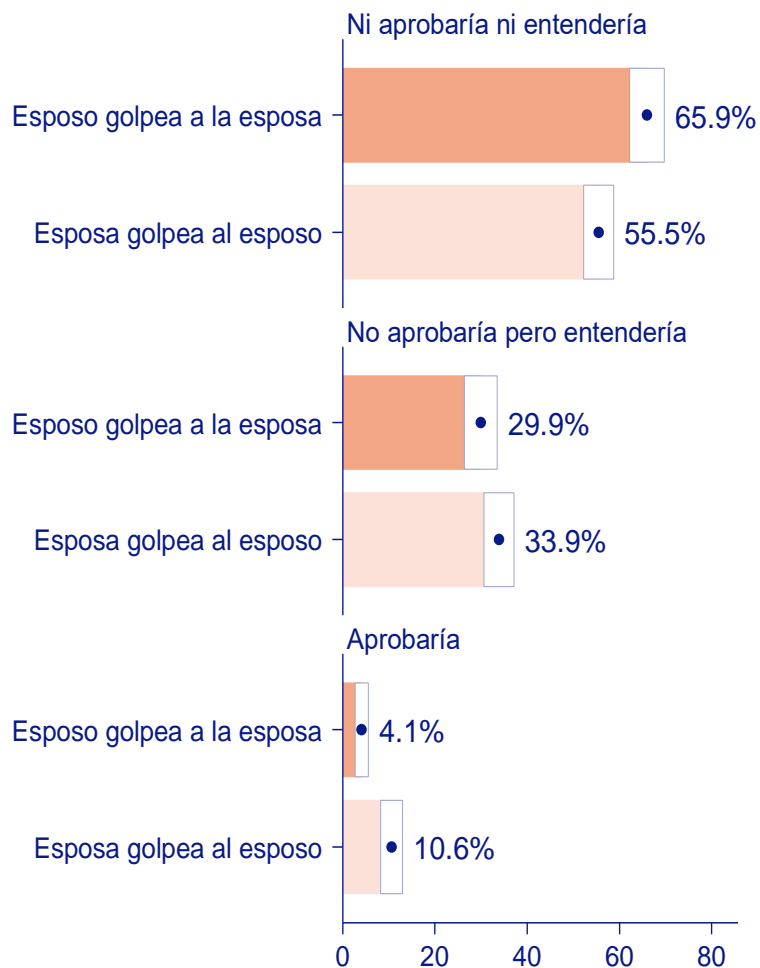
95% Intervalo de confianza (Efecto de diseño incorporado)

Fuente: © Barómetro de las Américas por LAPOP

Aprobación de la violencia física por infidelidad

DVW2. La esposa es infiel. ¿Usted aprobaría que el esposo golpee a su esposa, o usted no lo aprobaría pero lo entendería, o usted ni lo aprobaría ni lo entendería?

COLDVW2A. El esposo es infiel. ¿Usted aprobaría que la esposa golpee a su esposo, o usted no lo aprobaría pero lo entendería, o usted ni lo aprobaría ni lo entendería?



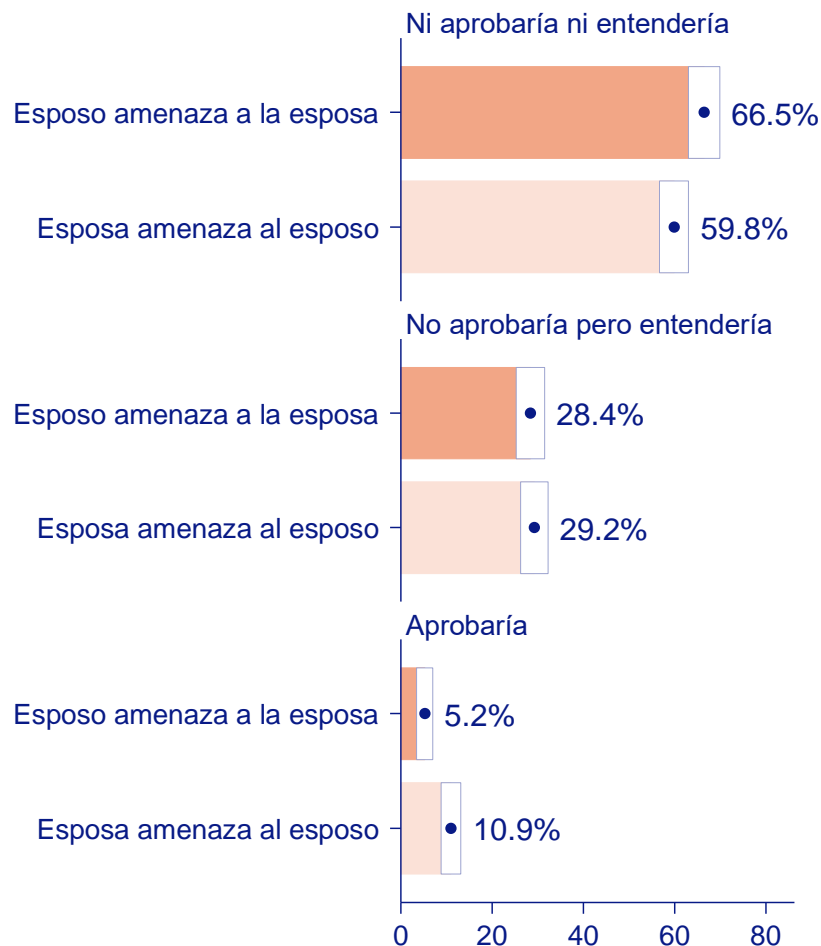
□ 95% Intervalo de confianza (Efecto de diseño incorporado)

Fuente: © Barómetro de las Américas por LAPOP

Aprobación de la violencia psicológica por descuido de la apariencia física

COLDVW3A. Ahora suponga que la esposa descuida su apariencia física. ¿Usted aprobaría que el esposo amenace con abandonar a su esposa, o usted no lo aprobaría pero lo entendería, o usted ni lo aprobaría ni lo entendería?

COLDVW3B. Ahora suponga que el esposo descuida su apariencia física. ¿Usted aprobaría que la esposa amenace con abandonar a su esposo, o usted no lo aprobaría pero lo entendería, o usted ni lo aprobaría ni lo entendería?



95% Intervalo de confianza (Efecto de diseño incorporado)

Fuente: © Barómetro de las Américas por LAPOP

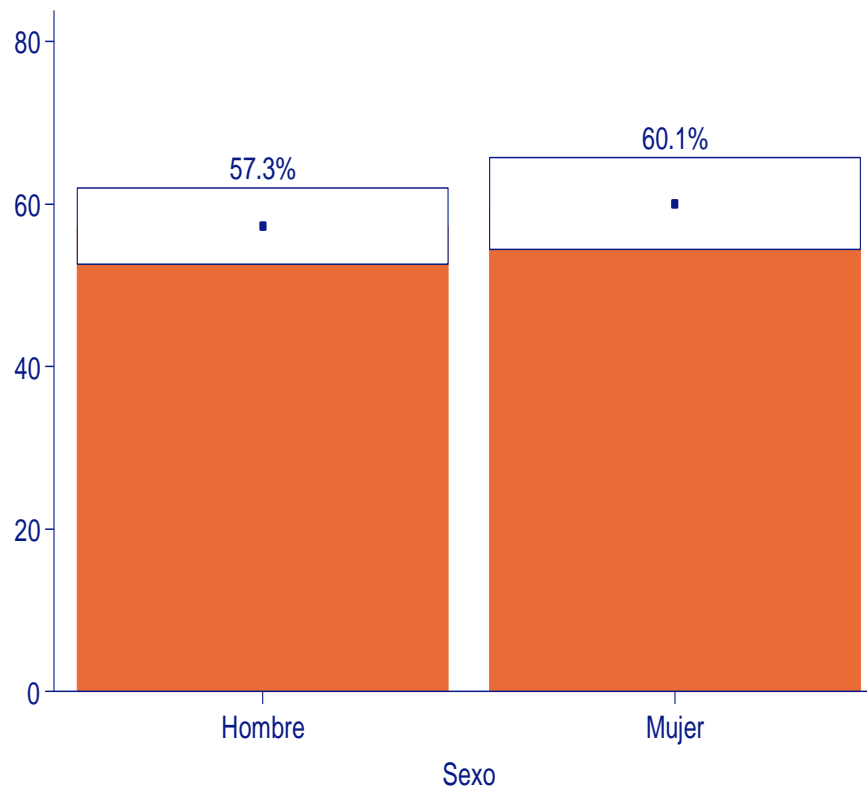
4. Percepciones sobre la efectividad del Estado ante la violencia de género, 2016



Opiniones sobre efectividad del Estado para proteger a las mujeres ante la violencia, según sexo

COLPROTMUJ

1. El Estado colombiano ha sido efectivo en proteger a las mujeres frente a casos de violencia. ¿Hasta qué punto está de acuerdo o en desacuerdo?



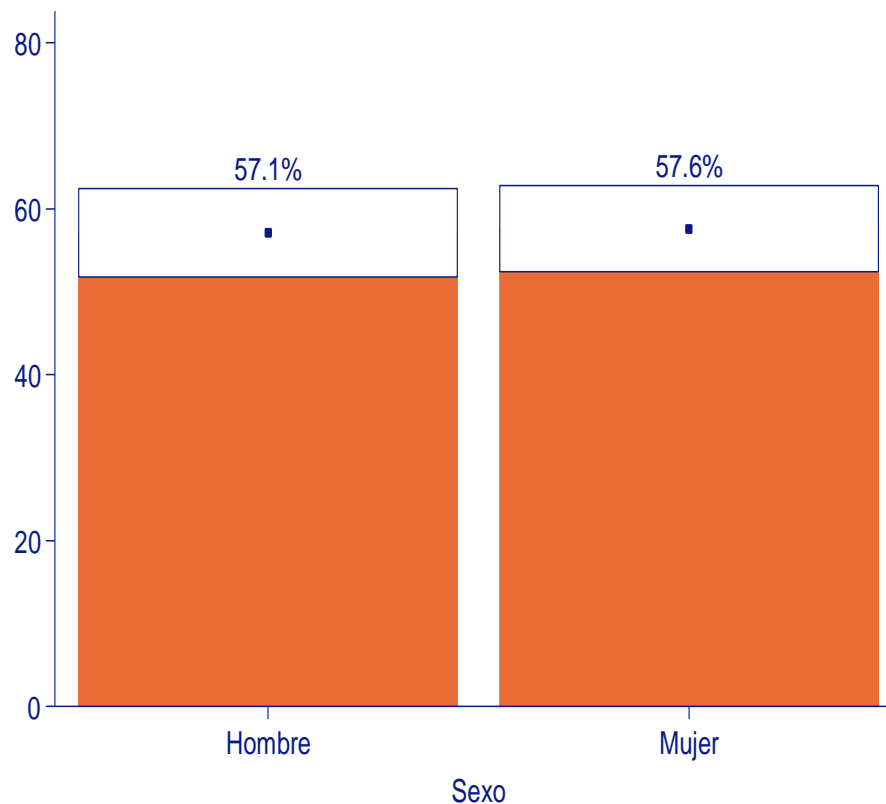
95% Intervalo de confianza (Efecto de diseño incorporado)

Fuente: © Barómetro de las Américas por LAPOP

Actitudes sobre efectividad del Estado para castigar a los hombres responsables de violencia de género, según sexo

COLPROTMUJ2.

El Estado colombiano ha sido efectivo en castigar a los hombres que agreden violentamente a las mujeres.
¿Hasta qué punto está de acuerdo o en desacuerdo?



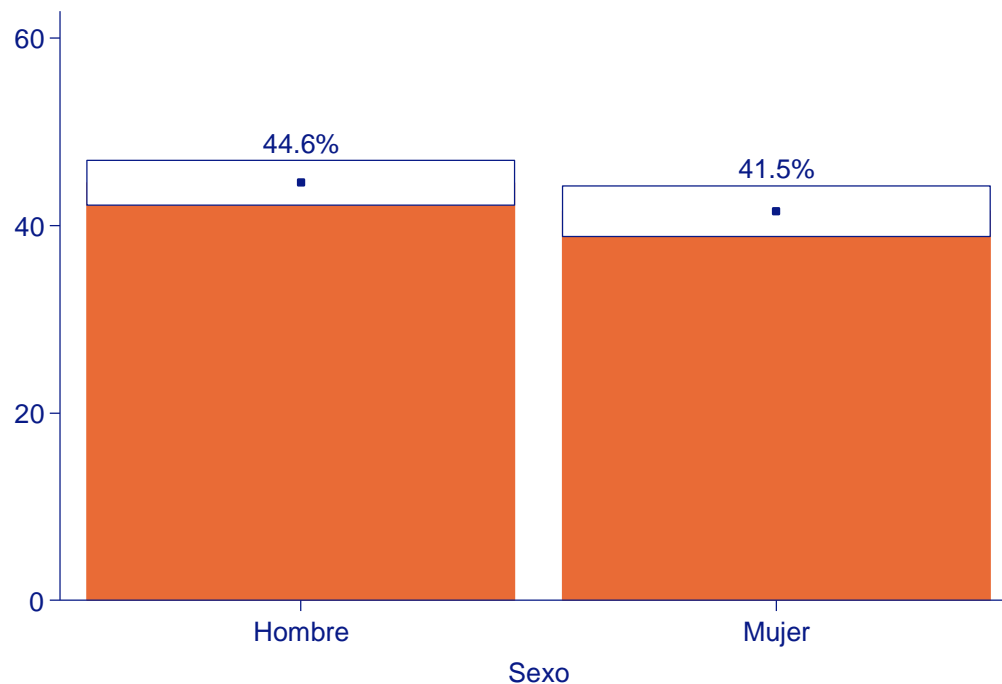
95% Intervalo de confianza (Efecto de diseño incorporado)

Fuente: © Barómetro de las Américas por LAPOP

5. Confianza en gobierno e instituciones según sexo, 2016

Aprobación presidencial, según sexo

M1. Hablando en general acerca del gobierno actual, ¿diría usted que el trabajo que está realizando el Presidente Juan Manuel Santos es...?:



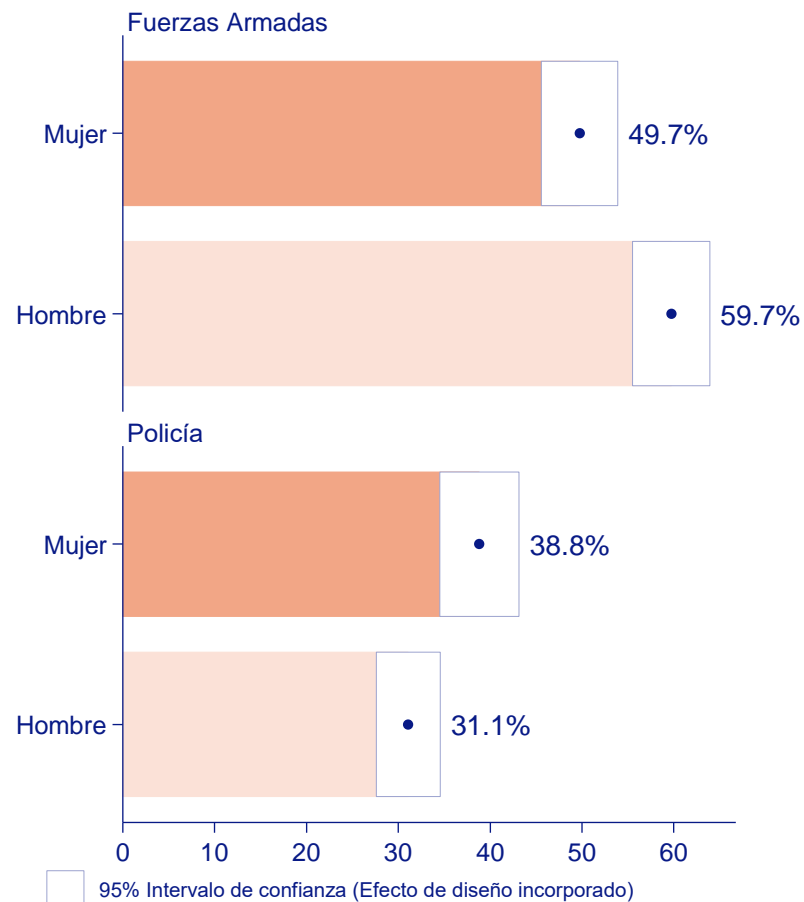
 95% Intervalo de confianza (Efecto de diseño incorporado)

Fuente: © Barómetro de las Américas por LAPOP

Confianza en las Fuerzas Armadas y Policía, según sexo

B12. ¿Hasta qué punto tiene confianza usted en las Fuerzas Armadas?

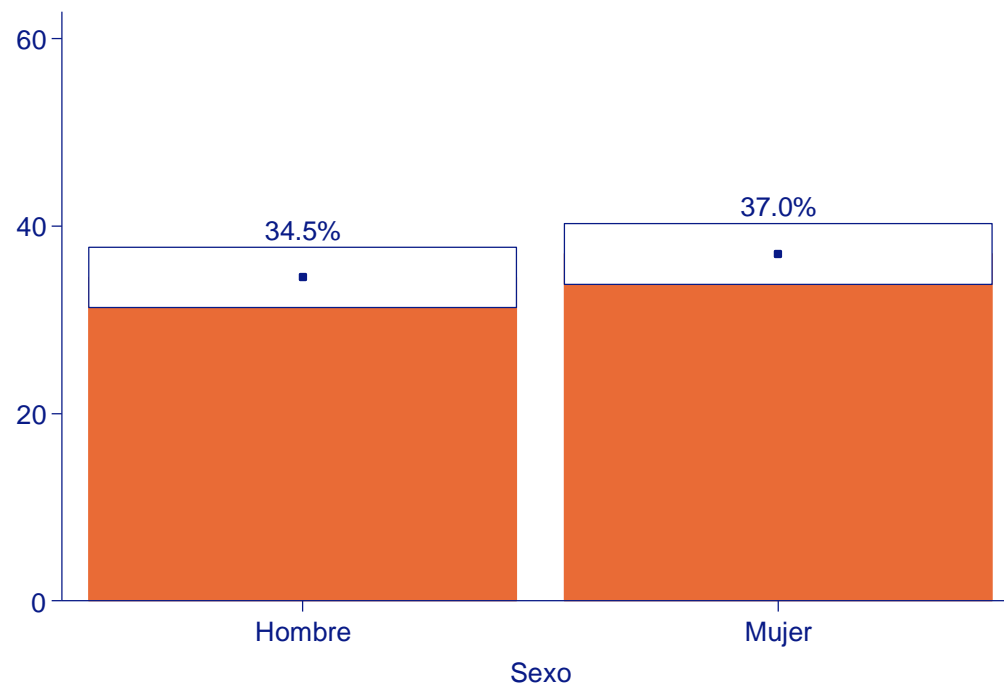
B18. ¿Hasta qué punto tiene confianza usted en la Policía?



Fuente: © Barómetro de las Américas por LAPOP

Confianza en medios de comunicación según grupo etario

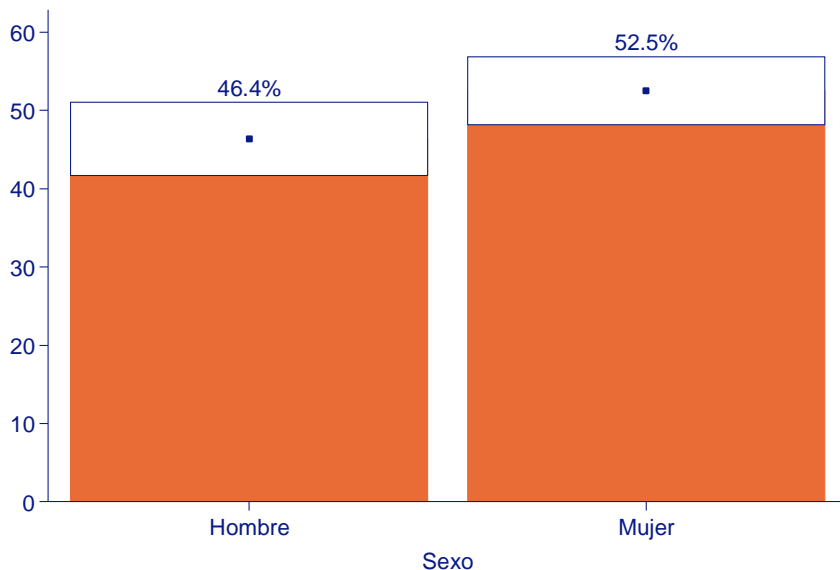
B37. ¿Hasta qué punto tiene usted confianza en los medios de comunicación?



□ 95% Intervalo de confianza (Efecto de diseño incorporado)

Fuente: © Barómetro de las Américas por LAPOP

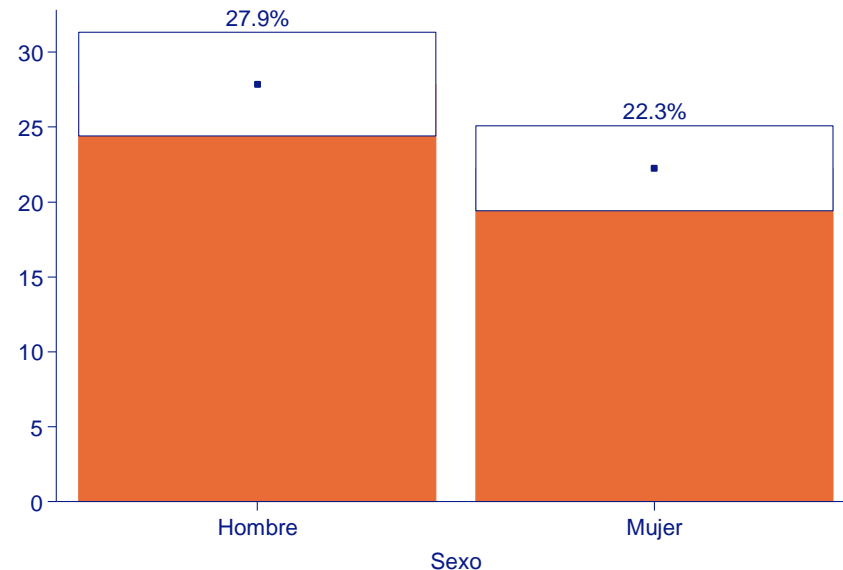
Percepción de inseguridad, según sexo



□ 95% Intervalo de confianza (Efecto de diseño incorporado)

Fuente: © Barómetro de las Américas por LAPOP

% que han sido víctimas de delincuencia en los últimos 12 meses según sexo



□ 95% Intervalo de confianza (Efecto de diseño incorporado)

Fuente: © Barómetro de las Américas por LAPOP

AOJ11. Hablando del lugar o el barrio donde usted vive y pensando en la posibilidad de ser víctima de un asalto o robo, ¿usted se siente muy seguro(a), algo seguro(a), algo inseguro(a) o muy inseguro(a)?

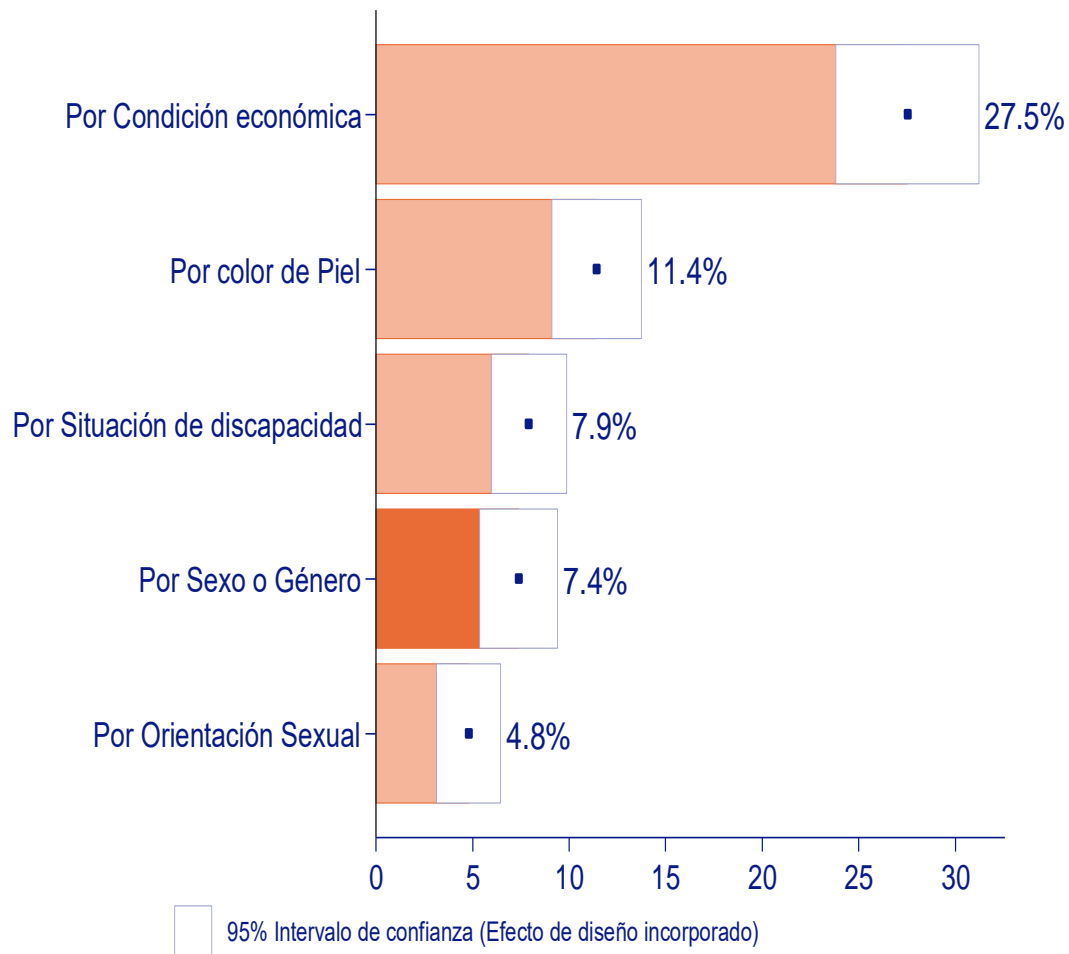
VIC1EXT. Ahora, cambiando el tema, ¿ha sido usted víctima de algún acto de delincuencia en los últimos 12 meses? Es decir, ¿ha sido usted víctima de un robo, hurto, agresión, fraude, chantaje, extorsión, amenazas o **algún otro tipo** de acto delictual en los últimos 12 meses?

6. Experiencias de discriminación por sexo o género, 2016



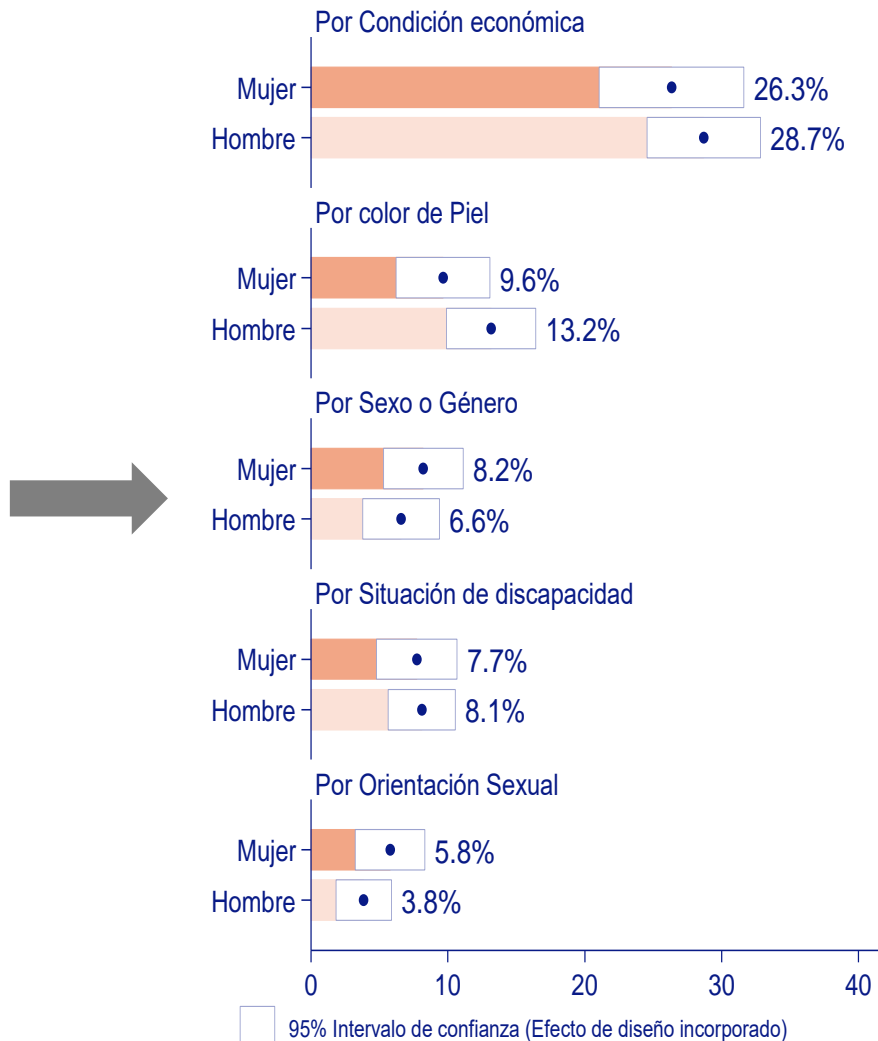
Experiencias de discriminación

Pensando en los últimos **cinco** años, ¿alguna vez se ha sentido discriminado o ha sido tratado mal o de manera injusta por:



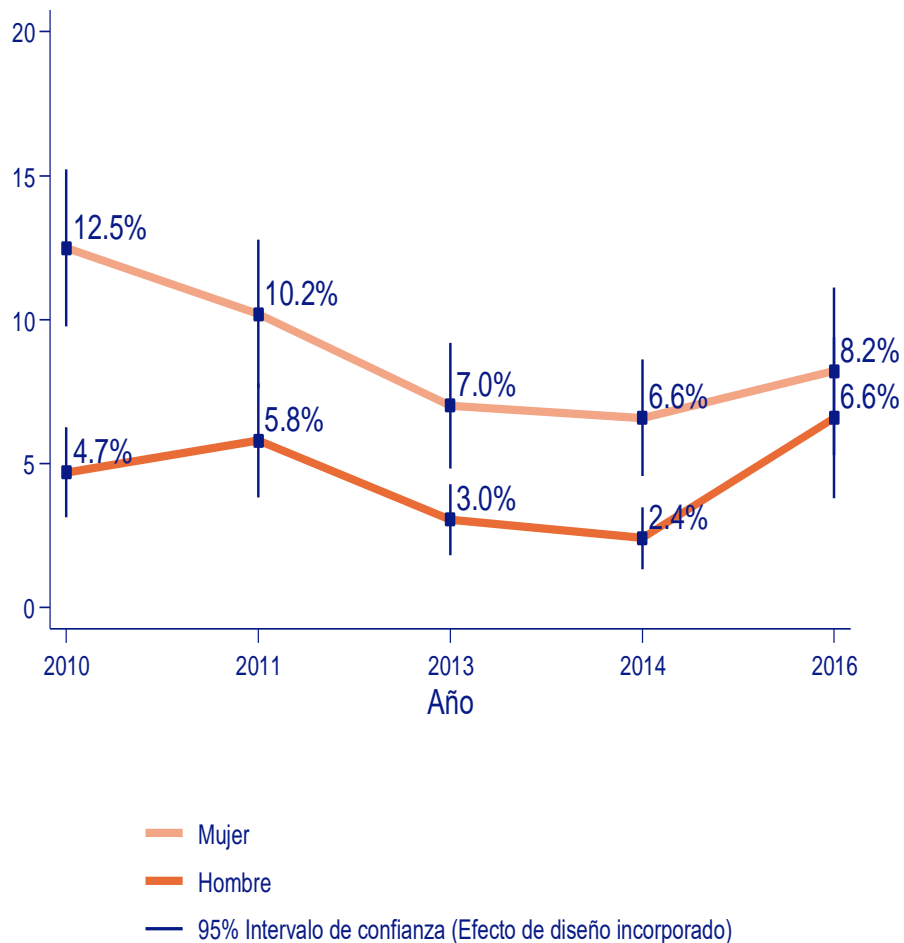
Fuente: © Barómetro de las Américas por LAPOP

Experiencias de discriminación, según sexo



Fuente: © Barómetro de las Américas por LAPOP

Evolución de la victimización de discriminación por su género o sexo, según sexo (2010-2016)



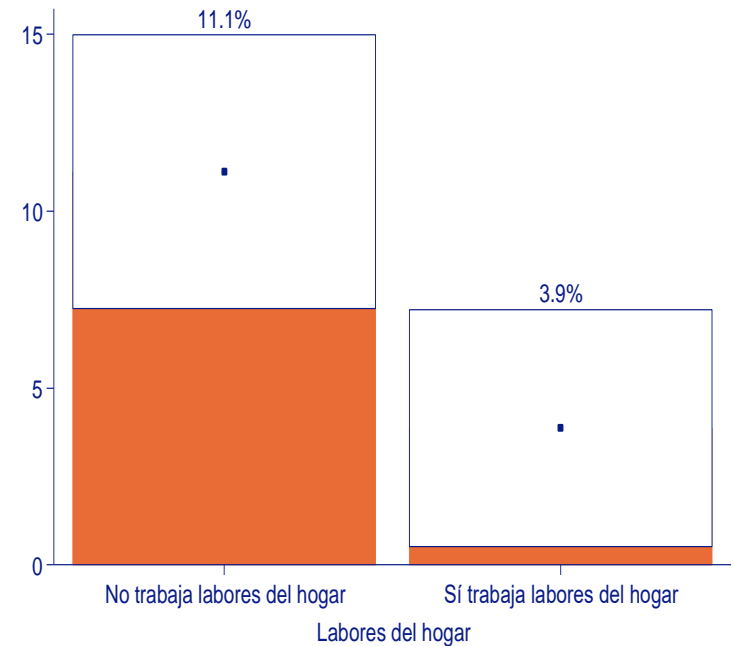
Fuente: © Barómetro de las Américas por LAPOP

Determinantes de discriminación según sexo o género	
Ideología	
Color de piel	
Región Caribe	
Región Central	
Región Oriental	
Región Pacífica	
No trabaja	
Labores del hogar	-
Estudiante	
Importancia de la religión	
Asiste a servicios religiosos	
Quintiles de riqueza	
Mestizo/a	
Afrocolombiano/a	
Indígena	
Zona urbana	
Años de educación	
Edad	
Tiene hijos	
Mujer	+



F=2.19
N=671

Porcentaje esperado de discriminación por sexo o género según si encuestada trabaja o no en labores del hogar



95% Intervalo de confianza (Efecto de diseño incorporado)

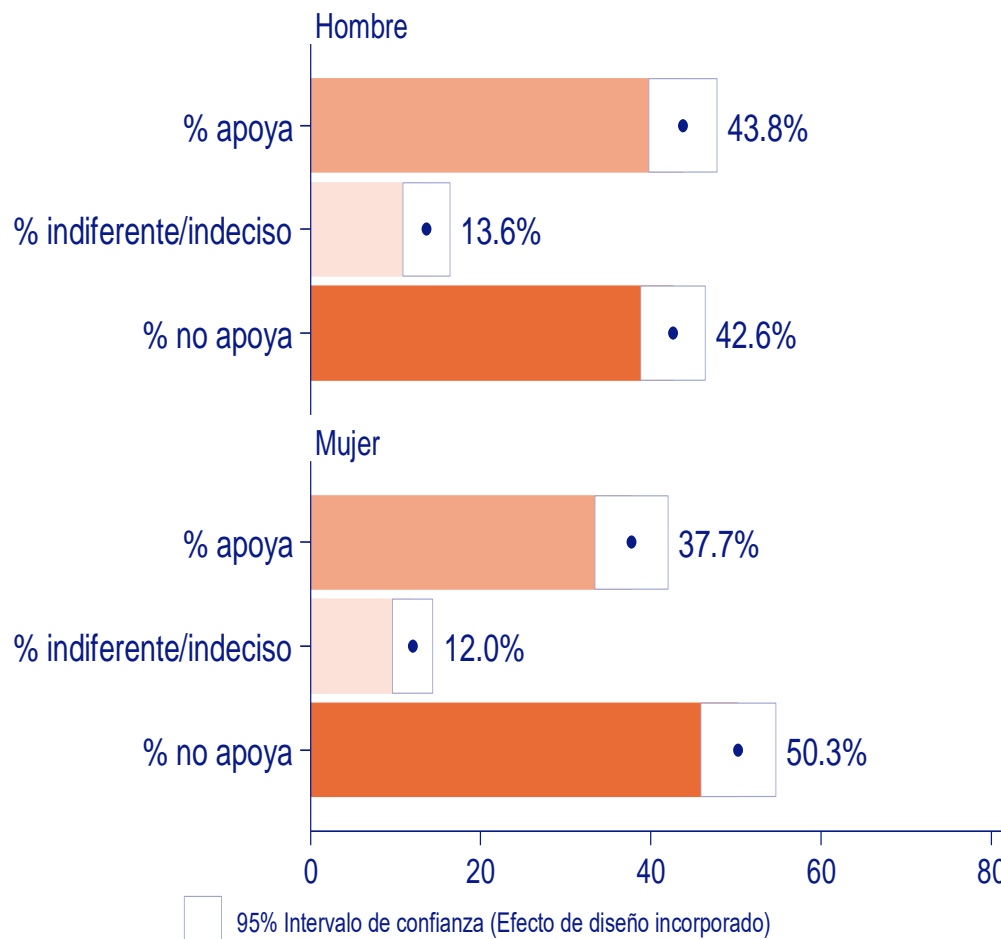
Fuente: © Barómetro de las Américas por LAPOP

6. Actitudes hacia la paz y el posconflicto, 2016



Apoyo al acuerdo de paz de La Habana, según sexo

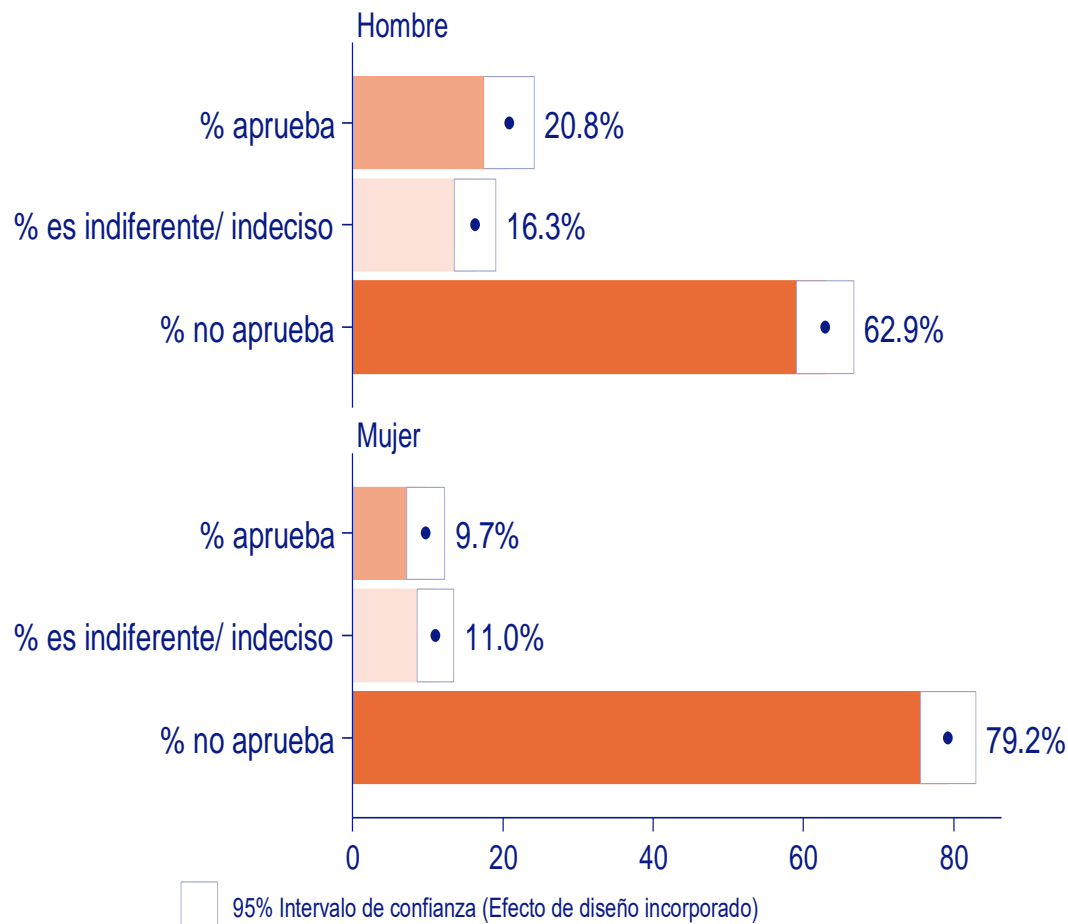
COLPROPAZ1B. El gobierno del presidente Juan Manuel Santos y las FARC firmaron un acuerdo de paz. ¿Hasta qué punto apoya usted este acuerdo de paz?



Fuente: © Barómetro de las Américas por LAPOP

Aprobación de la participación política de las FARC, según sexo

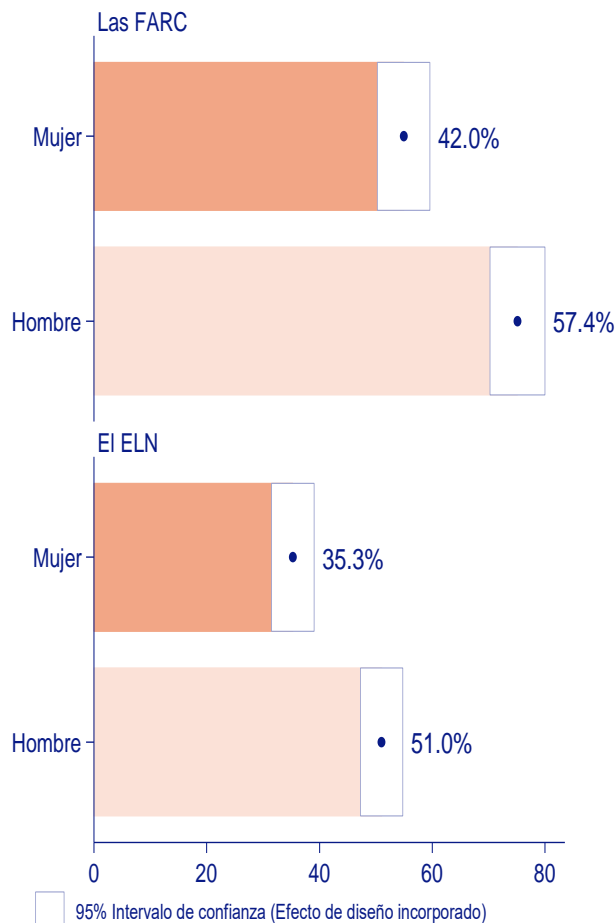
Respecto excombatientes desmovilizados de las FARC: **COLESPA1**. Que formen un partido político. ¿Hasta qué punto aprueba o desaprueba?



Fuente: © Barómetro de las Américas por LAPOP

Posibilidad de perdón y reconciliación con desmovilizados de los grupos armados, según sexo

¿Y usted ve posible, sí o no, el perdón y la reconciliación de los ciudadanos con los excombatientes desmovilizados de:
COLPAZ6A. Las FARC?
COLPAZ6C. El ELN?

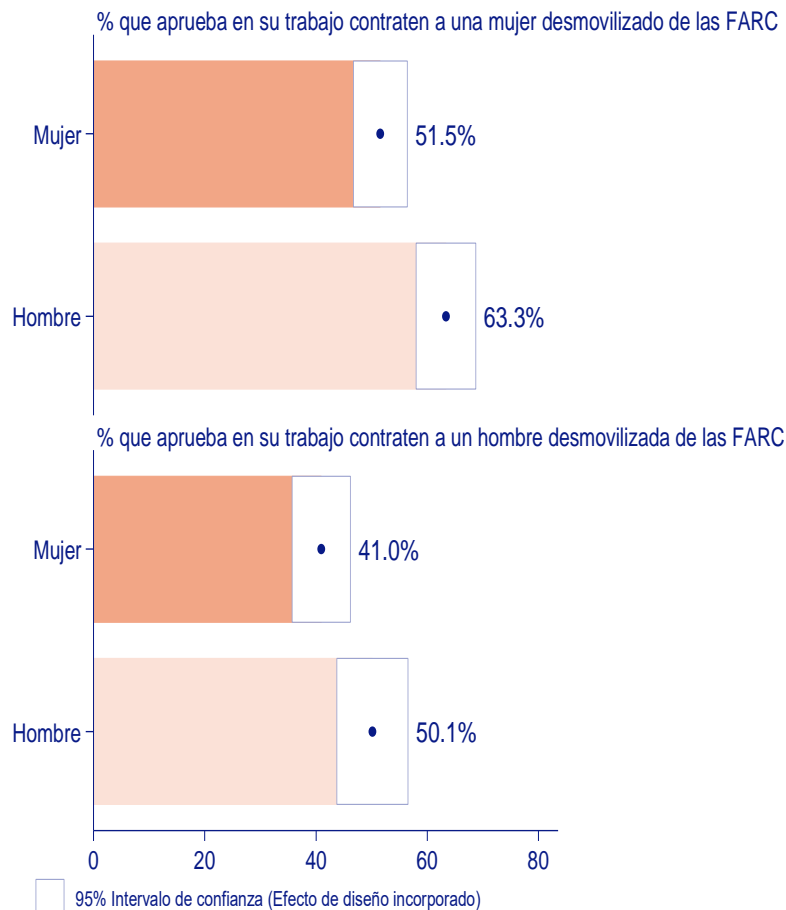


Fuente: © Barómetro de las Américas por LAPOP

Aprobación de que contraten a una mujer o a un hombre desmovilizada/o de las FARC en lugar de trabajo, según sexo

COLRECON8. Que en la empresa o lugar donde usted trabaje le dieran empleo a una mujer desmovilizada de las FARC. ¿Hasta qué punto aprueba o desaprueba esta situación?

COLRECON7. Que en la empresa o lugar donde usted trabaje le dieran empleo a un hombre desmovilizado de las FARC. ¿Hasta qué punto aprueba o desaprueba esta situación?



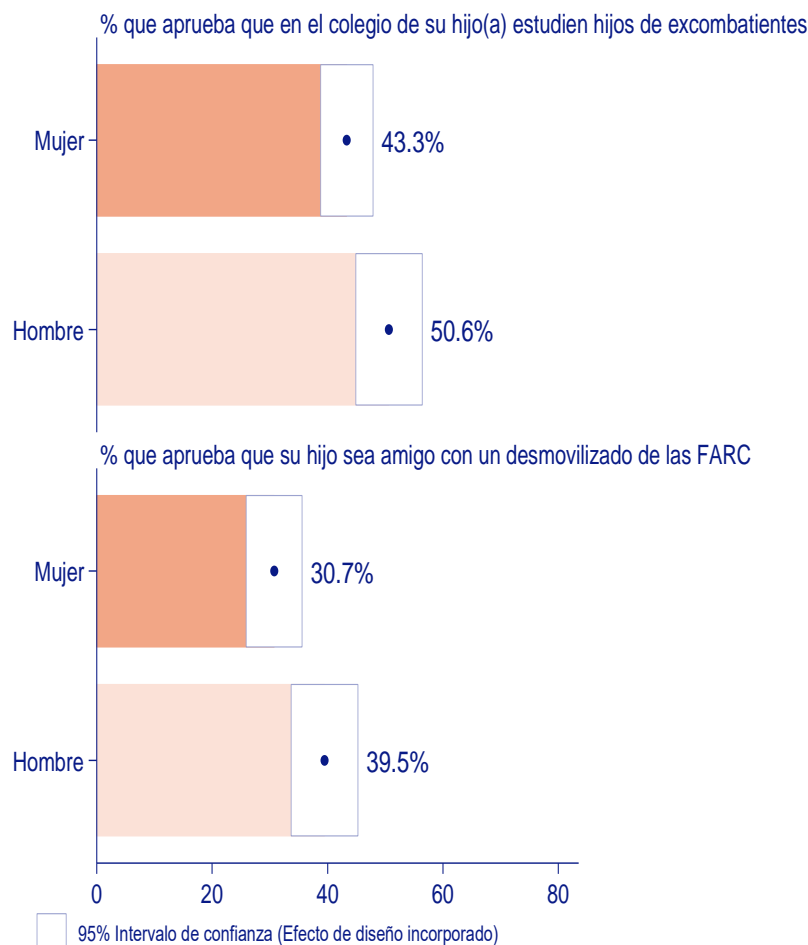
Fuente: © Barómetro de las Américas por LAPOP

Aprobación de que en colegio de hijo(a) estudien hijos de excombatientes, y aprobación de que hijo sea amigo de un desmovilizado de las FARC, según sexo

COLRECON6. Que una hija o hijo suyo fuera amigo de un desmovilizado de las FARC.

¿Hasta qué punto aprueba o desaprueba esta situación?

COLRECON18. Que en el colegio de su hija o hijo estudien hijos de excombatientes desmovilizados de grupos armados ilegales. ¿Hasta qué punto aprueba o desaprueba esta situación?



Fuente: © Barómetro de las Américas por LAPOP



observatorio
de la democracia

www.obsdemocracia.org



@obsDemocracia



Observatorio de la Democracia

